



**casa  
díaz®**

Casa Díaz, empresa líder en la industria de la confección, bordado, serigrafía y sublimación textil.

Contamos con venta de maquinaria de las mejores marcas, todas las refacciones e insumos.

**Casa Matriz**

Fray Servando Teresa de Mier 29  
Col. Obrera Alc. Cuauhtémoc, C.P. 06800  
CDMX. México  
Tel. (55) 5764-9090



Conoce nuestras Sucursales y  
Distribuidores Autorizados en:  
[www.casadiaz.com.mx](http://www.casadiaz.com.mx)



# MAQUINARIA E INSUMOS SUBLIMACIÓN

CATÁLOGO

————— CASA DÍAZ —————

## Impresora de sublimación 44" F6470



Impresora digital de sublimación de tinta de 4 colores versátil y de alto rendimiento.

Ofrece alta calidad de impresión constante día tras día.

Productiva y versátil en 4 colores: Hasta 76 m<sup>2</sup>/hr1

Impresionante calidad de imagen.

Flujo de trabajo continuo.

Soporte de papel versátil: cuenta con un enrollador de papel para la impresión desatendida y un cortador integrado para cómodamente pasar de rollo a hoja.

Rendimiento optimizado para los papeles de transferencia Epson.

Bajo mantenimiento por parte del usuario.

EPSON®



Escanea para ver más información

Tamaño del papel (ancho)  
111,7 cm (44") max.  
25,4 cm (10") min.



Hasta 76  
m<sup>2</sup>/hr1



mod: **F6470**



## Impresora de sublimación 44" Epson F6470H



Impresora digital de sublimación de tinta de 6 colores (CMYK + rosa y amarillo fluorescente)

Ofrece alta calidad de impresión constante día tras día.

**Producción de alta calidad a 6 colores:** con velocidades de impresión de hasta 37 m<sup>2</sup> por hora1.

Impresionante calidad de imagen.

Configuración de tinta disponibles.


Flujo de trabajo continuo.

Soporte de papel versátil.

Rendimiento optimizado para los papeles de transferencia Epson.

Bajo mantenimiento por parte del usuario.

EPSON®



Escanea para ver más información

Tamaño del papel (ancho)  
111,7 cm (44") max.  
25,4 cm (10") min.



Hasta 37  
m<sup>2</sup>/hr1



mod: **F6470H**

+ amarillo y rosa fluorescente



## Impresora de sublimación 64" Epson F7200



Desarrollada usando los últimos avances en tecnología de alto rendimiento para la reproducción de imágenes, este sistema confiable y de alta velocidad incluye cabezal de impresión Epson PrecisionCore TFP de 8 canales, exclusivo para la tecnología de tinta de sublimación UltraChrome DS.

La bobina de recogida de alta precisión soporta la transferencia en prensa de calor por calandrado.

Otro de los principales avances de este modelo es la asombrosa calidad que arroja con la tecnología de tinta negra de alta densidad UltraChrome ofreciendo una extraordinaria saturación de color con alto contraste.

EPSON®



Escanea para ver más información

Tamaño del papel (ancho)  
162,5 cm (64") max.  
30 cm (11.8") min.




Hasta 59  
m<sup>2</sup>/hr1



mod: **F7200**



## Impresora de sublimación 64" Epson F9470



Productividad confiable y de alta velocidad, para transferencias digitales de sublimación de tinta.

Cabezales de impresión dobles ofrecen un rendimiento de nivel industrial de velocidades de hasta 108m<sup>2</sup>/hr

Tecnología de tinta UltraChrome DS.

Flujo de trabajo continuo, potente flujo de trabajo Epson Edge con Adobe PostScript<sup>®</sup> 3m Engine.

Avanzado control automático de la tensión del papel y las plumillas de limpieza de pelusa del cabezal permiten una producción continua y sin preocupaciones.

EPSON<sup>®</sup>



Escanea para ver más información

Tamaño del papel (ancho)  
162.5 cm (64") max.  
30 cm (11.8") min.



Hasta 108  
m<sup>2</sup>/hr



mod: F9470



## Impresora de sublimación 64" Epson F9470H



Productividad confiable y de alta velocidad para estampado digital por sublimación de tinta con **colores fluorescentes**.

Increíble calidad de imagen: tecnología UltraChrome DS con tintas amarilla y rosa fluorescentes que producen una saturación de color excepcional y un alto contraste.

Confiable sistema de rollo a rollo: alimentador y rebobinador robusto de alta precisión para transferencias eficientes en calandra.

Solución completa y totalmente respaldada por Epson: incluye Epson Edge Print con perfiles de color ICC para el uso optimizado de los papeles de transferencia Epson DS.

Rendimiento confiable: el control automático avanzado de la tensión del papel y el desempeño de los cabezales, permiten una producción continua y sin preocupaciones.

EPSON<sup>®</sup>



Escanea para ver más información

Tamaño del papel (ancho)  
162.5 cm (64") max.  
30 cm (11.8") min.



Hasta 76  
m<sup>2</sup>/hr



mod: F9470H

+ amarillo y rosa fluorescente



## Impresora de sublimación 76" Epson F10070



Alta productividad, alta durabilidad y calidad de impresión estable en la primera impresora de gran formato de 76" (190cm) de Epson

Está respaldado por el nuevo cabezal de impresión precision core Micro TFP con banda de impresión de 4.7" para mayor área de impresión y el nuevo secador de alta eficiencia.

La tecnología exclusiva "Epson Precision Dot" con nuevos modos de impresión en la industria, permite a nuestros clientes maximizar las capacidades de imagen y color de la impresión textil digital en cada aplicación.

Existen diversos modos de impresión optimizados para las aplicaciones de sublimación que van desde telas a superficies rígidas.

EPSON<sup>®</sup>



Escanea para ver más información

Tamaño del papel (ancho)  
193 cm (76") max.  
30 cm (11.8") min.



aplicaciones de  
moda 255 m<sup>2</sup>/h.



ropa deportiva  
150 m<sup>2</sup>/h.

mod: F10070



## Impresora industrial de sublimación 76" Epson F10070H



+ cyan y magenta claro o amarillo y rosa fluorescente

Productividad revolucionaria para la impresión de prendas y decoración de gran volumen.

6 cabezales de impresión Precision Core de 4.7" ofrecen un rendimiento de rollo a rollo de nivel industrial a altas velocidades:

Moda/Señalización: hasta 803 metros cuadrados / hora.

Ropa deportiva hasta 472 metros cuadrados / hora.

- Color excepcional y alto contraste con la tecnología de tinta UltraChrome DS6.

- Múltiples configuraciones de tinta disponibles: CMYK más cyan claro y magenta claro o rosa y amarillo fluorescentes.

- Menos tiempo de inactividad: el sistema de paquete de tinta reemplazable de alta capacidad y bajo costo contiene hasta 20 L. de tinta por color, lo que permite tiradas largas sin intervención del usuario.

Tamaño del papel (ancho)

**194.8 cm (76.7") max.**

**30 cm (11.8") min.**



Hasta 803  
m2/hr1



**EPSON®**



Escanea para ver más información

mod: **H10070H**

## Impresora textil directa Epson F2100



**Impresión Directa a la Prenda**



**Resolución máxima** Tinta blanca: 1440 x 1440 ppp  
Tinta en color: 1440 x 720 ppp

**EPSON®**



Escanea para ver más información

mod: **F2100**

## Impresión directa a la prenda Epson F3070



**Impresión Directa a la Prenda**



**Resolución máxima** 1200 x 1200 ppp

**EPSON®**



Escanea para ver más información

mod: **F3070**

## Impresora de sublimación de escritorio de 24" Epson F570



Avanzada impresora de alto rendimiento, respaldada por la tecnología PrecisionCore, le brinda impresiones personalizadas en un abrir y cerrar de ojos. Obtenga impresiones rápidas y confiables; ideal para personalizar premios, tazas, almohadillas y mucho más. Solución integral está diseñada para satisfacer todas sus necesidades de sublimación. La compacta impresora F570, acompañada de papel transfer especialmente optimizado para textiles y medios rígidos, así como tintas de formulación especial para garantizar la máxima calidad en sus estampados.

Admite rollos y hojas de hasta 24" de ancho, incluye bandeja de alimentación automática de 50 hojas y cortador incorporado para mayor eficiencia.

**EPSON®**



Escanea para ver más información

Tamaño del papel (ancho) rolos y hojas de hasta 24"

Hasta 76 m<sup>2</sup>/hr1

mod: **F570**

## Impresora de sublimación de escritorio Epson F170




Solución completa de sublimación de tinta, impresión tamaño carta con resultados increíbles.

Obtenga una impresión de sublimación de tinta rápida y confiable desde el primer momento con la SureColor F170. Ideal para personalizar premios, tazas, mousepad y más, esta impresora de sublimación de tinta de alto rendimiento ofrece impresiones de calidad profesional utilizando la potente tecnología PrecisionCore.

Manejo versátil del papel: incluye una bandeja de alimentación automática de 150 hojas para mayor eficiencia.

Conectividad exhibe: conéctese fácilmente a la impresora a través de USB, Ethernet o conexión inalámbrica integrada.

**EPSON®**



Escanea para ver más información

Tamaño del papel A4, carta y legal

Hasta 76 m<sup>2</sup>/hr1

mod: **F170**

## Tintas para impresora SureColor F170 y F570



Cyan mod. **T49M220**



Magenta mod. **T49M320**



Amarillo mod. **T49M420**



Negro mod. **T49M120**

Para uso con: **F170 y F570**  
Contenido por empaque: **140 ml**

## Epson UltraChrome DS - Para uso con: SC - F6370, F9470 y F9470H



Cyan  
mod. **T46C220**



Magenta  
mod. **T46C320**



Amarillo  
mod. **T46C420**



Negro  
mod. **T46C820**



Rosa  
Fluorescente  
mod. **T46C520**



Amarillo  
fluorescente  
mod. **T46C620**

Para uso con: **SC - F6370, F9470 y F9470H**  
Contenido por paquete: **1100 ml**

Para uso exclusivo con: **F9470H**  
Contenido por paquete: **1000 ml**

## Epson UltraChrome DS - Para uso con: SC-F6200, 7200, 9200 y 9370



Cyan  
mod. **T741220**



Magenta  
mod. **T741320**



Amarillo  
mod. **T741420**



Negro  
mod. **T741X20**

Para uso con: **SC-F6200, 7200, 9200 y 9370**  
Contenido por paquete: **1000 ml**

## Epson UltraChrome DS - Para uso con: F6470 y F6470H



Cyan  
mod. **T53K220**



Magenta  
mod. **T53K320**



Amarillo  
mod. **T53K420**



Negro  
mod. **T53K920**



Rosa  
Fluorescente  
mod. **T53K820**



Amarillo  
fluorescente  
mod. **T53K720**

Para uso con: **F6470 y F6470H**  
Contenido por paquete: **1600 ml**

Para uso exclusivo con: **F6470H**  
Contenido por paquete: **1600 ml**

## Papel transfer multiusos



Papel para sublimación transfer multi usos **tamaño carta 8.5 x 11** pulgadas.  
Paquete con 100 hojas.

Mod. **S450361**  
Marca: EPSON



Papel para sublimación transfer multi usos **tamaño Oficio 8.5 x 14** pulgadas.  
Paquete con 100 hojas.

Mod. **S450362**  
Marca: EPSON

## DS Papel transfer multiusos 24"



Rollo de papel para sublimación transfer multi usos de **24 pulgadas de ancho x 100 pies de largo.**

Mod. **S450360**  
Marca: EPSON

## Taza de cerámica para sublimación



Taza de cerámica para sublimación.  
Cerámica de calidad, no se mancha con el uso.  
Sin plomo dañino.  
Capacidad de 325 ml.

Blanca: Mod. **BY-CM-01**  
Colores: Mod. **CY-CM-07**



## Plancha giratoria para sublimado - Futura 4 en 1



Esta plancha te permite realizar sublimado en gorras, platos, tazas, entre otros...

Plancha para sublimar giratoria con un área máxima de **38x38 cm.**

Es una plancha monofásica de 110 volts.

Consumo 11 amperes de corriente eléctrica - 1,200 watts

Control de temperatura y tiempo.

Incluye (3 Accesorios + 1 Plancha):

- Base de gorras
- Base para sublimar platos de 15 cm
- 1 Base para sublimar tazas (con 1 molde)

mod: **4 IN 1 (110V)**

FUTURA



Escanea para ver más información

## Plancha giratoria para sublimado - Futura 14 en 1



Esta plancha te permite realizar sublimado en gorras, tenis, platos, vasos, tazas, mouse pads, plumas y más.

Plancha para sublimar giratoria con un área máxima de **38x38 cm.**

Es una plancha monofásica de 110 volts.

Consumo 11 amperes de corriente eléctrica - 1,200 watts

Control de temperatura y tiempo.

Incluye (13 Accesorios + 1 Plancha):

- Base de gorras
- Base de tenis
- Base para sublimar plumas
- Base para sublimar platos de 12 cm y 15 cm
- 1 Base para sublimar tazas (con 8 moldes de tazas de diferentes medidas)

mod: **14 IN 1 (110V)**

FUTURA



Escanea para ver más información

## Plancha de sublimado deslizable Futura CH1 702



Plancha de sublimado o transfer semiautomática con imán; cama plana, manual, con controlador de temperatura, presión y temporizador.

Base deslizable adelante - atrás.


Es una plancha monofásica de 110 volts

Consumo 20 amperes de corriente eléctrica - 2,200 watts

Área de planchado: **40X50 cm**

mod: **CH1 702**

FUTURA



Escanea para ver más información



## Plancha giratoria para sublimado Futura 3805B



Plancha tipo prensa para sublimación, giratoria, con área de **40x60 cm.**

Voltaje 110 volts, Monofásica.  
Consumo de potencia 1,800 Watts.  
Consumo de corriente 16 amperes.

FUTURA



Escanea para ver más información

mod: **3805B (110V)**


## Plancha deslizable y giratoria para sublimado CH1804



Plancha tipo prensa para sublimación, con base rectangular, área de planchado de **40x60 cm.**

110 volts monofásica, consumo de potencia de 1,800 watts, consumo de corriente de 16 amperes.  
Base deslizable adelante-atrás y además giratoria.  
Programación de temperatura en grados Fahrenheit y grados centígrados, también se programa el tiempo de planchado en segundos.  
Cuenta con contador de prendas.

FUTURA



Escanea para ver más información

mod: **CH1804**

## Plancha deslizable y giratoria para sublimado CH2110



Plancha tipo prensa para sublimación, con imán, botón de emergencia, base rectangular, área de planchado de **60x40 cm.**

110 volts monofásica, consumo de potencia de 1,800 watts, consumo de corriente de 16 amperes.  
Base deslizable adelante-atrás y además giratoria.  
Programación de temperatura en grados Fahrenheit y grados centígrados, también se programa el tiempo de planchado en segundos.  
Cuenta con contador de prendas.

FUTURA



Escanea para ver más información

mod: **CH2110**

## Plancha de sublimado neumática FT-15P



Plancha de sublimado o transfer, cama plana.  
Neumática, con controlador de temperatura, presión y temporizador.

Área de **15x15 cm**, con botón de emergencia. (presión constante), para un mejor acabado.

Voltaje 110 volts, con una potencia de 1000 watts.

Rango de temperatura 0-200°C / 400°F

*\*Requiere compresor de aire (no incluido)*


FUTURA



Escanea para ver más información

mod: **FT-15P**

## Plancha deslizable para sublimado MHP01



Plancha para sublimación, manual, con base deslizable, área de **100x80 cm**.

Ajustes de presión manual, temperatura y tiempo.

Cuenta con ruedas para fácil transporte.

Voltaje 220 volts, Bifásica, Consumo de potencia 9,000 Watts.

Consumo de corriente 45 amperes.

FUTURA



Escanea para ver más información

mod: **MHP01 (220V)**

## Plancha de sublimado doble estación B4 80X100



Plancha de sublimado o transfer, cama plana, doble estación, con controlador de temperatura, presión y temporizador.

**Tamaño 80x100 cm.**

Neumática.


Voltaje 220 volts, con potencia de 9000 watts

Consumo de corriente de 45 amperes

Tamaño de plancha en cm: 230 largo x 154 ancho x 135 alto.

*\* Requiere compresor de aire (no incluido)*

FUTURA



Escanea para ver más información

mod: **B4 80X100 CM**

## Plancha de sublimado doble estación B4 100x120



Plancha de sublimado o transfer, cama plana, doble estación, con controlador de temperatura, presión y temporizador.

**Tamaño 100 x 120 cm**

Neumática.

Voltaje 220 volts, con potencia de 13,000 watts

Consumo de corriente de 60 amperes

Tamaño de plancha en cm: 290 largo x 154 ancho x 135 alto

\* Requiere compresor de aire (no incluido)

FUTURA



Escanea para ver más información

mod: **B4 100X120 CM**

## Plancha de sublimado doble estación B4 100x200



Plancha de sublimado o transfer, cama plana, doble estación, con controlador de temperatura, presión y temporizador.

Neumática.

**Tamaño 100 x 200 cm**

Neumática.


Voltaje 220 volts, con potencia de 14,000 watts

Consumo de corriente de 63 amperes

Tamaño de plancha en cm: 288 largo x 154 ancho x 135 alto

\* Requiere compresor de aire (no incluido)

FUTURA



Escanea para ver más información

mod: **B4 100x200 CM**

## Calandra PengDa PD-1200SH



Ancho de la **mesa de 120 cm.**

Diámetro del tambor 20 cm.

Trabaja a 6KW, con una configuración eléctrica a 220V.

Cuenta con calentador de aceite.




Escanea para ver más información

mod: **PD-1200SH**

## Calandra PengDa PD-1600SH



Ancho de la **mesa de 80 cm.**  
Diámetro del tambor de 26 cm  
Trabaja a 11KW, con una configuración eléctrica trifásicamente de cuatro cables 380/50HZ.  
Cuenta con calentador de aceite.




Escanea para ver más información

mod: **FT-15P**

## Calandra PengDa PD-1700-420

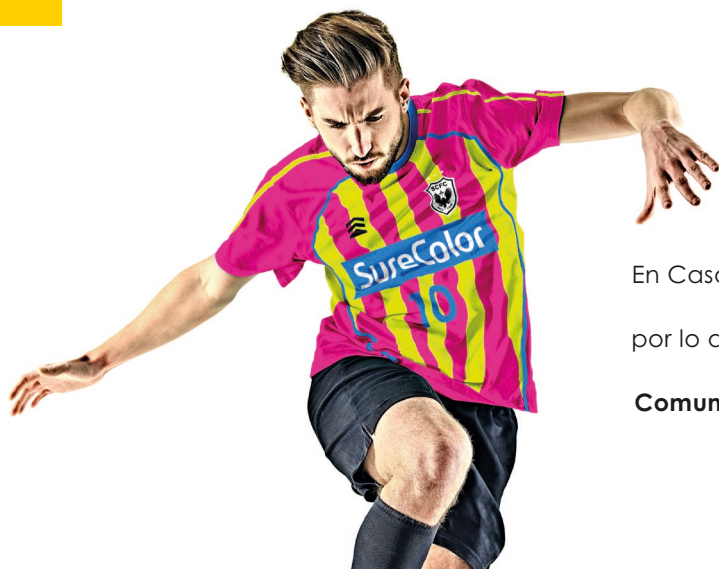


Ancho de la **mesa de 160 cm.**  
Diámetro del tambor 42 cm.  
Trabaja a 24KW, con una configuración eléctrica trifásica de cuatro cables 380/50HZ.  
Cuenta con calentador de aceite.



Escanea para ver más información

mod: **PD-1700-420**



**Casa Matriz**  
Fray Servando Teresa de Mier 29  
Col. Obrera Alc. Cuauhtémoc, C.P. 06800  
CDMX. México  
Tel. (55)5764-9090



En Casa Díaz estamos comprometidos en apoyarte a tomar la mejor decisión de acuerdo a tus necesidades, por lo que te ofrecemos asesoría personalizada a cargo de expertos en cada área.

**Comunícate con nosotros en tu Sucursal o Distribuidor más cercano.**

Consulta los datos de contacto en:  
[www.casadiaz.com.mx](http://www.casadiaz.com.mx)