



**casa
díaz®**

Casa Díaz, empresa líder en la industria de la confección, bordado, serigrafía y sublimación textil.

Contamos con venta de maquinaria de las mejores marcas, todas las refacciones e insumos.

Casa Matriz

Fray Servando Teresa de Mier 29
Col. Obrera Alc. Cuauhtémoc, C.P. 06800
CDMX. México
Tel. (55) 5764-9090



Conoce nuestras Sucursales y
Distribuidores Autorizados en:
www.casadiaz.com.mx



SUBLIMACIÓN PLANCHAS Y CALANDRAS

CATÁLOGO

————— CASA DÍAZ —————

Plancha giratoria para sublimado - Futura 4 en 1



Esta plancha te permite realizar sublimado en gorras, platos, tazas, entre otros...

Plancha para sublimar giratoria con un área máxima de **38x38 cm.**

Es una plancha monofásica de 110 volts.

Consumo 11 amperes de corriente eléctrica - 1,200 watts

Control de temperatura y tiempo.

Incluye (3 Accesorios + 1 Plancha):

- Base de gorras
- Base para sublimar platos de 15 cm
- 1 Base para sublimar tazas (con 1 molde)

mod: **4 IN 1 (110V)**

FUTURA



Escanea para ver más información

Plancha giratoria para sublimado - Futura 14 en 1



Esta plancha te permite realizar sublimado en gorras, tenis, platos, vasos, tazas, mouse pads, plumas y más.

Plancha para sublimar giratoria con un área máxima de **38x38 cm.**

Es una plancha monofásica de 110 volts.

Consumo 11 amperes de corriente eléctrica - 1,200 watts

Control de temperatura y tiempo.

Incluye (13 Accesorios + 1 Plancha):

- Base de gorras
- Base de tenis
- Base para sublimar plumas
- Base para sublimar platos de 12 cm y 15 cm
- 1 Base para sublimar tazas (con 8 moldes de tazas de diferentes medidas)


mod: **14 IN 1 (110V)**

FUTURA



Escanea para ver más información

Plancha de sublimado deslizable Futura CH1 702



Plancha de sublimado o transfer semiautomática con imán; cama plana, manual, con controlador de temperatura, presión y temporizador.

Base deslizable adelante - atrás.


Es una plancha monofásica de 110 volts

Consumo 20 amperes de corriente eléctrica - 2,200 watts

Área de planchado: **40X50 cm**

mod: **CH1 702**

FUTURA



Escanea para ver más información

Plancha giratoria para sublimado Futura 3805B



Plancha tipo prensa para sublimación, giratoria, con área de **40x60 cm.**

Voltaje 110 volts, Monofásica.
Consumo de potencia 1,800 Watts.
Consumo de corriente 16 amperes.

FUTURA



Escanea para ver más información

mod: **3805B (110V)**


Plancha deslizable y giratoria para sublimado CH1804



Plancha tipo prensa para sublimación, con base rectangular, área de planchado de **40x60 cm.**

110 volts monofásica, consumo de potencia de 1,800 watts, consumo de corriente de 16 amperes.
Base deslizable adelante-atrás y además giratoria.
Programación de temperatura en grados Fahrenheit y grados centígrados, también se programa el tiempo de planchado en segundos.
Cuenta con contador de prendas.

FUTURA



Escanea para ver más información

mod: **CH1804**


Plancha deslizable y giratoria para sublimado CH2110



Plancha tipo prensa para sublimación, con imán, botón de emergencia, base rectangular, área de planchado de **60x40 cm.**

110 volts monofásica, consumo de potencia de 1,800 watts, consumo de corriente de 16 amperes.
Base deslizable adelante-atrás y además giratoria.
Programación de temperatura en grados Fahrenheit y grados centígrados, también se programa el tiempo de planchado en segundos.
Cuenta con contador de prendas.

FUTURA



Escanea para ver más información

mod: **CH2110**

Plancha de sublimado neumática FT-15P



Plancha de sublimado o transfer, cama plana.
Neumática, con controlador de temperatura, presión y temporizador.

Área de **15x15 cm**, con botón de emergencia. (presión constante), para un mejor acabado.

Voltaje 110 volts, con una potencia de 1000 watts.

Rango de temperatura 0-200°C / 400°F

**Requiere compresor de aire (no incluido)*


mod: **FT-15P**

FUTURA



Escanea para ver más información

Plancha deslizable para sublimado MHP01



Plancha para sublimación, manual, con base deslizable, área de **100x80 cm**.

Ajustes de presión manual, temperatura y tiempo.

Cuenta con ruedas para fácil transporte.

Voltaje 220 volts, Bifásica, Consumo de potencia 9,000 Watts.

Consumo de corriente 45 amperes.

mod: **MHP01 (220V)**

FUTURA



Escanea para ver más información

Plancha de sublimado doble estación B4 80X100



Plancha de sublimado o transfer, cama plana, doble estación, con controlador de temperatura, presión y temporizador.

Tamaño 80x100 cm.

Neumática.

Voltaje 220 volts, con potencia de 9000 watts


Consumo de corriente de 45 amperes

Tamaño de plancha en cm: 230 largo x 154 ancho x 135 alto.

** Requiere compresor de aire (no incluido)*

mod: **B4 80X100 CM**

FUTURA



Escanea para ver más información

Plancha de sublimado doble estación B4 100x120



Plancha de sublimado o transfer, cama plana, doble estación, con controlador de temperatura, presión y temporizador.

Tamaño 100 x 120 cm

Neumática.

Voltaje 220 volts, con potencia de 13,000 watts

Consumo de corriente de 60 amperes

Tamaño de plancha en cm: 290 largo x 154 ancho x 135 alto

* Requiere compresor de aire (no incluido)

FUTURA



Escanea para ver más información

mod: **B4 100X120 CM**

Plancha de sublimado doble estación B4 100x200



Plancha de sublimado o transfer, cama plana, doble estación, con controlador de temperatura, presión y temporizador.

Neumática.

Tamaño 100 x 200 cm

Neumática.


Voltaje 220 volts, con potencia de 14,000 watts

Consumo de corriente de 63 amperes

Tamaño de plancha en cm: 288 largo x 154 ancho x 135 alto

* Requiere compresor de aire (no incluido)

FUTURA



Escanea para ver más información

mod: **B4 100x200 CM**

Calandra PengDa PD-1200SH



Ancho de la **mesa de 120 cm.**

Diámetro del tambor 20 cm.

Trabaja a 6KW, con una configuración eléctrica a 220V.

Cuenta con calentador de aceite.



Escanea para ver más información

mod: **PD-1200SH**

Calandra PengDa PD-1600SH



Ancho de la **mesa de 80 cm.**
Diámetro del tambor de 26 cm
Trabaja a 11KW, con una configuración eléctrica trifásicamente de cuatro cables 380/50HZ.
Cuenta con calentador de aceite.




Escanea para ver
más información

mod: **FT-15P**

Calandra PengDa PD-1700-420

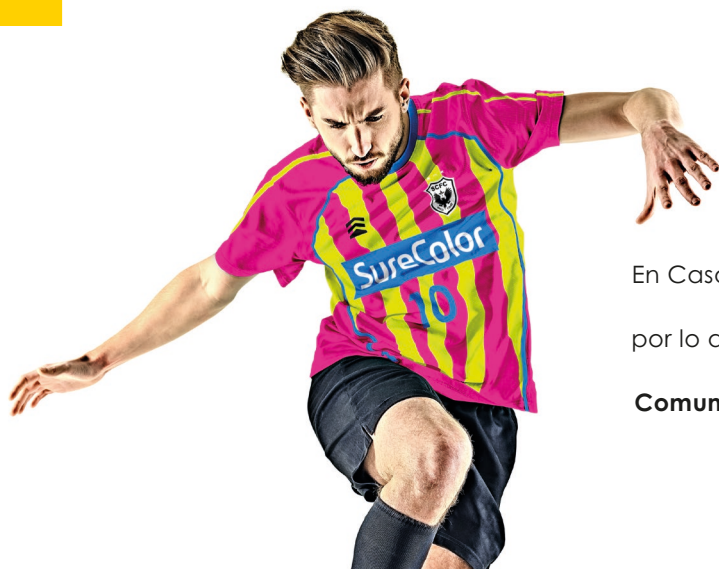


Ancho de la **mesa de 160 cm.**
Diámetro del tambor 42 cm.
Trabaja a 24KW, con una configuración eléctrica trifásica de cuatro cables 380/50HZ.
Cuenta con calentador de aceite.



Escanea para ver
más información

mod: **PD-1700-420**



Casa Matriz
Fray Servando Teresa de Mier 29
Col. Obrera Alc. Cuauhtémoc, C.P. 06800
CDMX. México
Tel. (55)5764-9090



En Casa Díaz estamos comprometidos en apoyarte a tomar la mejor decisión de acuerdo a tus necesidades, por lo que te ofrecemos asesoría personalizada a cargo de expertos en cada área.

Comunícate con nosotros en tu Sucursal o Distribuidor más cercano.

Consulta los datos de contacto en:
www.casadiaz.com.mx