



Tipos de puntas para la confección de cueros













El tipo de punta de aguja correcta para el aspecto de costura deseado

GROZ-BECKERT®


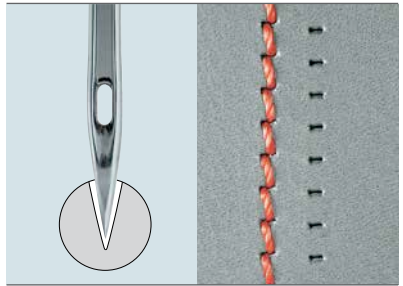

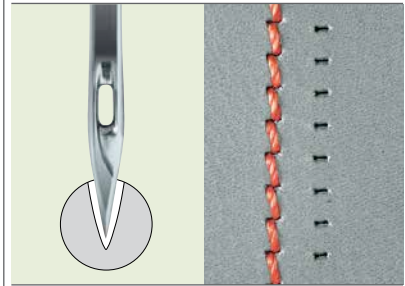

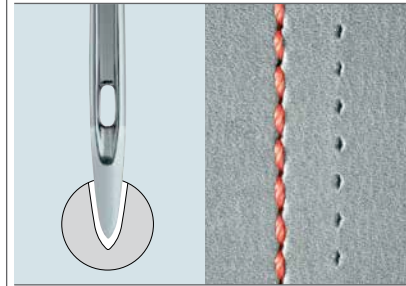

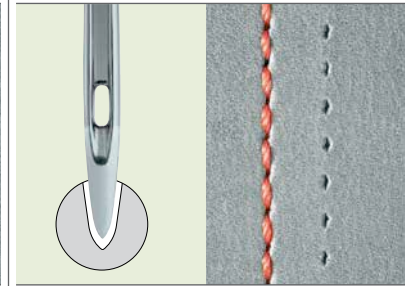

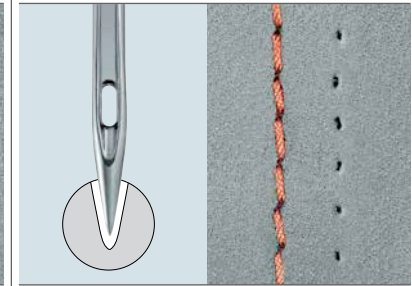
Groz-Beckert KG

Parkweg 2, 72458 Albstadt, Alemania
 Tel +49 7431 10-0, Fax +49 7431 10-2777
 contact-sewing@groz-beckert.com
 www.groz-beckert.com

Denominación de la punta y símbolo del sentido del enhebrado:

LR 	SAN® 12 LR 	LL 	D 	DH 	SD 
					
<ul style="list-style-type: none"> ■ Corta el cuero a 45° de la dirección de transporte con inclinación a la derecha ■ Hilo: aspecto ligeramente inclinado (según el tipo de cuero), ligeramente elevado ■ Agujeros de las puntadas bien visibles ■ Son posibles las distancias entre puntadas de medianas a cortas 	<ul style="list-style-type: none"> ■ Aguja de aplicación especial para costuras decorativas de doble aguja ■ Orientación exacta de la geometría de corte gracias al cabo aplanado – para costuras homogéneas ■ Utilización exclusiva de la aguja derecha ■ Propiedades de la punta: ver punta LR 	<ul style="list-style-type: none"> ■ Corta el cuero a 45° de la dirección de transporte con inclinación a la izquierda ■ Costura recta ■ Hilo ligeramente elevado ■ Agujeros de las puntadas prácticamente cerrados ■ Es posible mayor número de puntadas por pulgada. 	<ul style="list-style-type: none"> ■ Corte triangular pronunciado en el cuero ■ Costura recta ■ Hilo ligeramente elevado ■ Agujeros de las puntadas abiertos ■ Son posibles distancias entre puntadas de medianas a largas 	<ul style="list-style-type: none"> ■ Corte triangular mediano en el cuero ■ Costura recta ■ Hilo ligeramente elevado ■ Agujeros de las puntadas abiertos ■ Son posibles distancias entre puntadas de medianas a largas 	<ul style="list-style-type: none"> ■ Punta redonda con una pequeña pirámide pulida en la parte más extreme de la punta ■ Corte triangular ligero en el cuero ■ Costura recta ■ Hilo ligeramente elevado ■ Son posibles distancias entre puntadas de cortas a medianas
<p>Campos de aplicación:</p> <ul style="list-style-type: none"> ■ Costuras decorativas en cuero blando a semiduro ■ Prácticamente todos los tipos de cuero 	<ul style="list-style-type: none"> ■ Costuras de adorno en cuero blando a semiduro ■ Prácticamente todos los tipos de cuero ■ Para máquinas de pespunte de dos agujas 	<ul style="list-style-type: none"> ■ Prácticamente todos los tipos de cuero 	<ul style="list-style-type: none"> ■ Cueros duros y gruesos ■ También apropiada para cartón 	<ul style="list-style-type: none"> ■ Cueros semiduros y duros 	<ul style="list-style-type: none"> ■ Costuras rectas (ligeramente irregulares) ■ Cueros blandos (cueros de confección) ■ Aplicaciones multidireccionales
<p>Ejemplos:</p> <p>Zapatos, ropa de cuero, muebles tapizados, bolsos, cinturones, asientos de automóviles</p>	<p>Muebles tapizados, apoyacabezas, interiores de automóviles</p>	<p>Zapatos, bolsos, asientos de automóviles</p>	<p>Cinturones, maletas, zapatos y plásticos pesados</p>	<p>Industria de la tapicería, bolsos, zapatos (también para cubiertas, toldos y tiendas)</p>	<p>Zapatos, artículos finos de cuero, bordado en cuero (también para láminas y materiales revestidos)</p>

Denominación de la punta y símbolo del sentido del enhebrado:

<p>P </p> 	<p>PCL </p> 	<p>S </p> 	<p>SAN® 12 S </p> 	<p>R </p> 
<ul style="list-style-type: none"> ■ Corta el cuero transversalmente a la dirección de transporte ■ En tipos de cuero grueso y duro fuerte efecto decorativo por la posición oblicua del hilo ■ Hilo muy elevado ■ Agujeros de las puntadas prácticamente cerrados por el hilo ■ Es posible el mayor número de puntadas por pulgada 	<ul style="list-style-type: none"> ■ Corta el cuero transversalmente a la dirección de transporte ■ En tipos de cuero grueso y duro fuerte efecto decorativo por la posición oblicua del hilo ■ Hilo muy elevado ■ Agujeros de las puntadas prácticamente cerrados por el hilo ■ Es posible el mayor número de puntadas por pulgada 	<ul style="list-style-type: none"> ■ Corta el cuero en la dirección de transporte ■ Costura recta ■ En determinados tipos de cuero y distancia entre puntadas, entrada pronunciada del hilo en el cuero ■ Agujeros de las puntadas longitudinales y bien visibles en la costura ■ Son posibles distancias entre puntadas de medianas a grandes 	<ul style="list-style-type: none"> ■ Aguja de aplicación especial para costuras decorativas de doble aguja. ■ Orientación exacta de la geometría de corte gracias al cabo aplanado – para costuras homogéneas ■ Utilización tanto en la aguja izquierda como en la derecha ■ Propiedades de la punta: ver punta S 	<ul style="list-style-type: none"> ■ Punta redonda estándar; sin efecto de corte ■ Esquema de la costura prácticamente recta, relativamente irregular ■ Hilo ligeramente elevado ■ Son posibles las distancias entre puntadas de medianas a largas
<p>Campos de aplicación:</p> <ul style="list-style-type: none"> ■ Costuras con marcado efecto decorativo y costuras de sujeción 	<ul style="list-style-type: none"> ■ Costuras con marcado efecto decorativo ■ Costuras de sujeción 	<ul style="list-style-type: none"> ■ Apropiaada para cueros blandos y semiduros 	<ul style="list-style-type: none"> ■ Apropiaada para cueros blandos y semiduros 	<ul style="list-style-type: none"> ■ Cueros blandos (cueros de confección) ■ Aplicaciones multidireccionales
<p>Ejemplos:</p> <p>Zapatos, cinturones, muebles tapizados</p>	<p>Zapatos, muebles tapizados, bolsos</p>	<p>Zapatos, ropa de cuero, bolsos</p>	<p>Asientos de automóviles, muebles tapizados, apoyacabezas, interiores de automóviles</p>	<p>Ropa, asientos de automóviles (también para láminas y materiales revestidos)</p>